

Todo Trabajo es para Jesús

Este entretenido libro para colorear enseña a niños de 4 años de edad en adelante que cualquier clase de trabajo puede mostrar el amor de Dios en nuestra vida. Consejos adicionales sobre alfabetización, lenguaje y más se incluyen en la página 15.

1. panadero
2. atleta
3. doctor
4. maestra
5. pescador
6. piloto
7. doctora de animales
8. constructor
9. músico
10. agricultor
11. técnica
12. dueño de una juguetería
13. Puedo hacer este trabajo para Jesús ahora.
14. Puedo hacer este trabajo para Jesús cuando sea grande.
15. ¡Consejos adicionales sobre alfabetización, lenguaje y más en la página 15!

¡Consejos para entretener y aprender en la página 15!



Copyright Crossworld 2013.

Se permite la reproducción para uso no comercial.

Información para pedidos

| Puede pedir más libros por correo electrónico a info@crossworld.org, llamando al 877.785.0087, o visitando crossworld.org/coloring-book, donde también puede descargar gratis estas páginas para uso no comercial.

Contáctenos | Crossworld

10000 N Oak Trafficway
Kansas City MO 64155 USA
816.479.7300

Llamada gratis: 877.785.0087

info@crossworld.org
crossworld.org

El sueño de Crossworld |

Hacedores de discípulos de todas las profesiones que den vida al amor de Dios en los mercados menos accesibles del mundo.

Propósito del libro para

colorear | Enseñar a los niños:

1. Todo lo que les gusta hacer existe no sólo para ser disfrutado sino para agradar a Dios y cumplir su propósito.
2. Todo lo que les gusta hacer puede ser usado para mostrar el amor de Dios a otros.
3. Mostrar el amor de Dios a otros puede hacerse desde cualquier parte y a través de cualquier clase de trabajo.

Agradecimientos |

Ilustraciones:
goodmorningjulie.com
Autor contributor:
Charlotte Adelsperger
Translator:
patricia goitia lebo

Gracias al ministerio Crossworld y a sus trabajadores en todos los mercados del mundo quienes se dedican a hacer discípulos de Jesús dondequiera que estén.

"Vayan... y hagan discípulos."
—Jesús




El **panadero** sabe que la gente tiene hambre de pan y de amistad.




¡Un **atleta** corre rápido! Él muestra el amor de Dios a sus compañeros después del partido.




Un **doctor** es amable y bondadoso al tratar el brazo roto de una persona.



Una **maestra** ayuda a los niños a aprender para que puedan hacer cualquier trabajo para Jesús.




Un **pescador** pesca peces para compartir con otros.
Esto es lo que haría Jesús.




Una **piloto** ayuda a un niño a sentirse seguro en el avión.
Su amabilidad muestra el amor de Jesús.




Una **doctora de animales** cura a una mascota y consuela a su dueño.




Un **constructor** enseña a otros cómo usar las herramientas.
Se preocupa por su seguridad.




Un **músico** toca un instrumento y canta palabras maravillosas sobre su Salvador, Jesús.



Un **agricultor** y su familia siembran los cultivos. Cuando el buen alimento crece, dan gracias a Dios con sus amigos.



La **técnica** arregla computadoras para que la gente pueda hacer su trabajo.



El **dueño de una juguetería** enseña a un niño un nuevo rompecabezas y un libro sobre Jesús.

Puedo hacer este trabajo para Jesús ahora.

Puedo hacer este trabajo para Jesús cuando sea grande.

¡Consejos adicionales sobre alfabetización, lenguaje y más!

coloreando

Colorea con los niños | Colorear es una buena actividad tanto para pensar en silencio como para hablar. Si te atreves a pintar fuera de las líneas o a escoger colores fuera de lo común, los niños notarán tu sentido de diversión y no se sentirán mal al comparar su trabajo con el tuyo.

Motiva la imaginación | Estos dibujos sencillos permiten que los niños añadan sus ideas propias.

- ¿Qué puede haber en el fondo de la página de la piloto? ¿Montañas? ¿Una selva? ¿Un castillo?
- ¿Qué otros animales puedes encontrar en la página de la doctora de animales? ¿Un perro? ¿Una tortuga? ¿Un canguro?
- En la página de la maestra, ¿qué más puede haber en la mesa? ¿Proyectos de arte? ¿Juguetes? ¿Comida?

Haz preguntas | Muestra interés en lo que piensan los niños.

- “¿Qué necesita el pescador en su bote?”
- “Si fueras un atleta, ¿qué deporte te gustaría hacer?”
- “¿Cómo suena la música que hace que quieras bailar (o marchar, o saltar, o dormir o hacer tonterías)?”

Afirma sus respuestas | Mantén un diálogo con comentarios positivos.

- “Serías un buen doctor porque piensas en otras personas.”
- “He visto que construyes torres altas con los cubos y eso me hace pensar que un día también puedes construir una buena casa.”
- Y la respuesta que nunca falla: “¡Cuéntame más!”

Relájate | No toda interacción con un niño debe ser educacional.

escribiendo

Usa los renglones en blanco | Bajo el texto de cada página hay renglones en blanco para la práctica opcional de caligrafía, ortografía, alfabetización o el estudio de una lengua extranjera.

Niños en edad preescolar

- Practicar escribir solamente una letra o palabra.
- Practicar escribir su nombre.
- Trazar sobre las líneas de una palabra escrita por un adulto. La palabra puede ser el tipo de trabajo de la página.
- Dictar a un adulto lo que quieren decir.
- Hacer garabatos.

Estudiantes de los primeros años de primaria

- Copiar el texto en los tres renglones.
- Escribir tres palabras que describan sonidos (olores, texturas, sabores o imágenes) que puedan ser experimentados en el contexto de esa página.
- Completar la oración “Si hiciera este trabajo...”
- Escribir sus propias palabras.

Niños bilingües

- Copiar el texto en inglés.
- Copiar el texto en otro idioma proporcionado por el adulto (usar Google para traducir el texto).
- En el salón de clase, escribir el texto en el pizarrón para que todos los niños lo puedan ver.

aprendiendo

Aprende sobre geografía | ¿En dónde se necesitan algunos de estos trabajos? Localiza esos lugares en el mapa. Habla sobre las diferencias de ese lugar con respecto al lugar en el que viven los niños. Recuerda a los niños que puesto que Dios hizo el mundo, todo en el mundo es hermoso y especial para Él.

Aprende sobre las diferentes culturas | Busca imágenes o fotos relacionadas con la información. Habla con respeto sobre cómo la gente, la comida, la manera de vestir y las costumbres de ese lugar son diferentes del lugar donde viven los niños. Recuerda a los niños que puesto que Dios hizo a toda la gente, podemos entender Su amor por todos en cada cultura.

creciendo

Transformándose en el propósito de Dios para sus vidas | *Lee a los niños:* “Piensa en todas las cosas diferentes que Dios ha hecho. No todos los colores son iguales, ni lo son las criaturas, ni las estaciones, ni los sentidos. El que todas las cosas sean diferentes las hace maravillosas, especiales y divertidas. Dios hizo toda clase de personas también — ¡incluyéndote a ti! Piensa en lo que te gusta comer, jugar, imaginar, vestir, construir, dibujar, cantar o leer. Todo esto es parte de la forma en que Dios te hizo. Algunas de las cosas que te gustan hacer hoy van a ser parte de lo que harás cuando seas grande. No importa qué trabajos hagas cuando seas pequeño o cuando seas grande, los puedes usar todos para mostrar el amor de Dios a otros.”

Crece como discípulo | Un discípulo es alguien que vive y ama como Jesús y ayuda a otros a hacer lo mismo. Hacer discípulos es compartir la verdad de Dios a través de una verdadera amistad dondequiera que nos encontremos — una panadería, un bote de pescar, una cancha de fútbol, un hospital o una juguetería. Al vivir y amar como Jesús dondequiera que estemos, la gente puede aprender lo mucho que Dios los ama.

Entiende mejor la forma en que Dios ve los diferentes trabajos | La gente que quiere compartir el amor de Dios con otros puede hacer muchos trabajos diferentes. Habla sobre algún trabajo o dibuja algunos de los trabajos en la Biblia: embajador, arquero, artesano, atleta, panadero, herrero, constructor, cocinero, consejero, diseñador, doctor, agricultor, pescador, guardia, jinete, hotelero, carcelero, joyero, juez, abogado, vendedor, partera, músico, perfumista, alfarero, sirviente, pastor, soldado, tejedor y escritor.

obedeciendo

Diferentes personas hacen trabajos diferentes, pero todos los trabajos son importantes.

“Dios, en su gracia, nos ha dado dones diferentes para hacer bien determinadas cosas.” (Romanos 12:6).

Usa tu trabajo para vivir y para amar como Jesús.

“De la misma manera, dejen que sus buenas acciones brillen a la vista de todos, para que todos alaben a su Padre celestial.” (Mateo 5:16)

Usa tu trabajo para ayudar a otros.

Y he sido un ejemplo constante de cómo pueden ayudar con trabajo y esfuerzo a los que están en necesidad. Deben recordar las palabras del Señor Jesús: “Hay más bendición en dar que en recibir”. (Hechos 20:35)

Trabaja lo mejor que puedas sin importar cuál sea tu trabajo.

“Trabajen de buena gana en todo lo que hagan, como si fuera para el Señor y no para la gente.” (Colosenses 3:23)